


Shǒu wò qiānbǐ liú yí cùn,
手握铅笔留一寸，



Shēn lí zhuōzi yǒu yì quán,
身离桌子有一拳，

Yǎn lí zhǐ miàn yǒu yì chǐ,
眼离纸面有一尺，



Zhè yàng wò bǐ cái zhèng què.
这样握笔才正确。

笔顺规则

xiān héng hòu shù
先 横 后 竖

xiān piě hòu nà
先 撇 后 捺

cóng shàng dào xià
从 上 到 下

cóng zuǒ dào yòu
从 左 到 右









xiān wài hòu nèi
先 外 后 内

xiān wài hòu nèi zài fēng kǒu
先 外 后 内 再 封 口

xiān zhōng jiān hòu liǎng biān
先 中 间 后 两 边



间架结构

dú tǐ zì 独 体 字	 中
shàng-xià jié gòu 上 下 结 构	 尖
shàng-zhōng-xià jié gòu 上 中 下 结 构	 高
zuǒ-yòu jié gòu 左 右 结 构	 你
zuǒ-zhōng-yòu jié gòu 左 中 右 结 构	 做
quán bāo wéi jié gòu 全 包 围 结 构	 园
bàn bāo wéi jié gòu 半 包 围 结 构	 床  包  这  画  间  医



想一想，写一写

练一练“讠”的笔顺。

记

话

语

讲

诉

识

认一认，想一想

1. 标出笔顺：

当

读

2. 数笔画数：_____ 画

数笔画数：_____ 画

3. 写拼音：_____

写拼音：_____

4. 圈出结构：

圈出结构：

